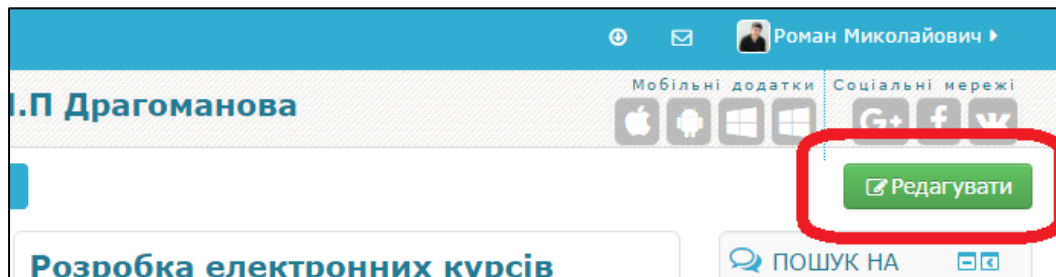


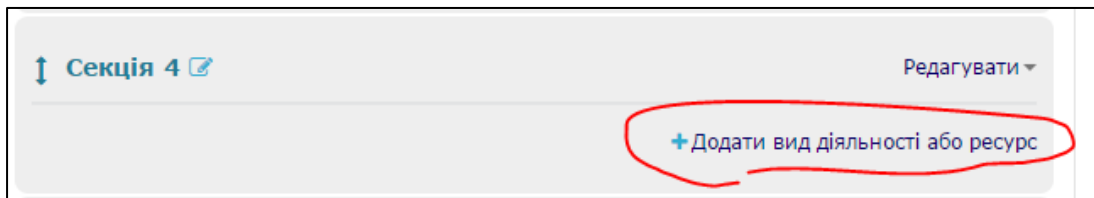
№ 10. Додавання URL-посилання та глосарій

URL (Веб-посилання)

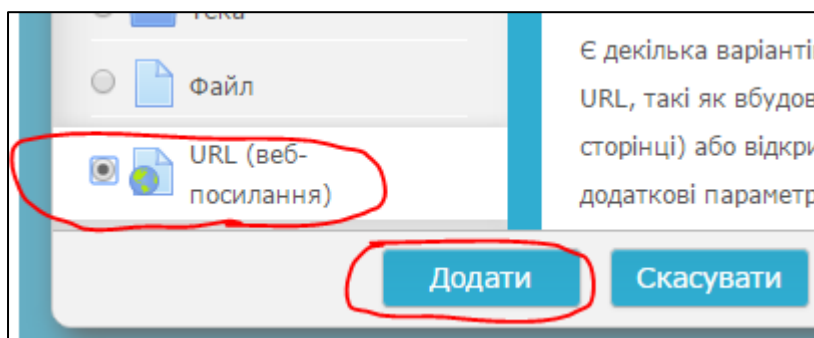
1. Для того щоб розпочати наповнювати ЕК навчальними матеріалами, потрібно увімкнути режим редагування. Натиснути кнопку «Редагувати».



2. Для розміщення URL-посилання потрібно натиснути кнопку «Додати вид діяльності або ресурс» у потрібному блоці.

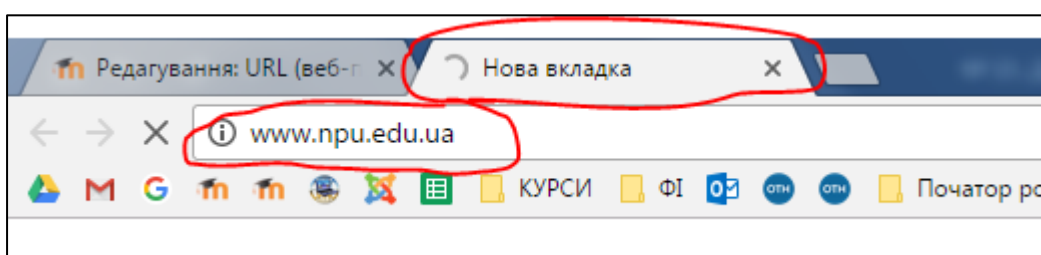


3. У вікні вибрати «URL (веб-посилання)» та натиснути кнопку «Додати».

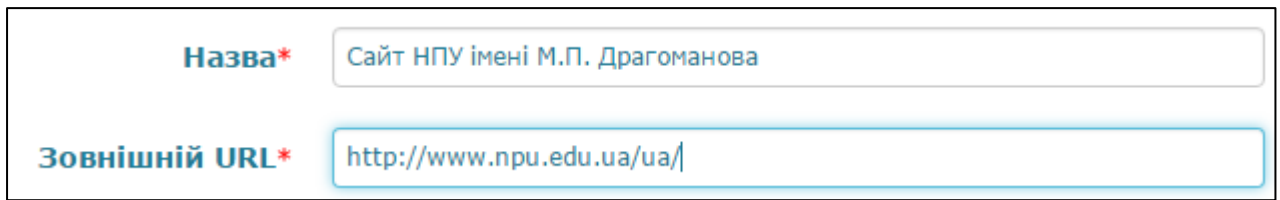


URL модуль дозволяє викладачеві забезпечити веб-посилання як ресурс курсу. Все, що знаходиться у вільному доступі в Інтернеті (документи, зображення, мультимедіа і т. ін.).

4. У новій вкладці відкриваємо потрібний Вам сайт з електронною книгою чи відео, та копіюємо його.



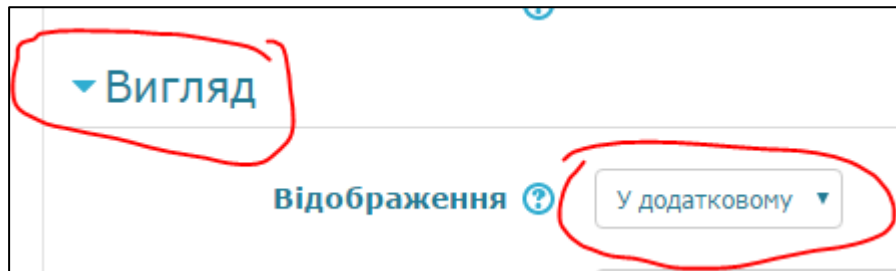
5. Переходимо назад, до попередньої вкладки «Редагування URL (веб-посилання)». Потрібно заповнити поле «Назва». Та вставити скопійований сайт в поле «Зовнішній URL».



Назва* Сайт НПУ імені М.П. Драгоманова

Зовнішній URL* http://www.npu.edu.ua/ua/

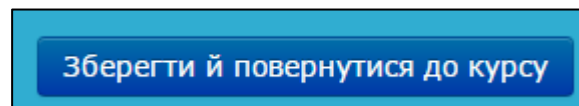
6. Нижче, натиснути на пункт «Вигляд» та в полі «Відображення» вибрати зі списку «У додатковому».



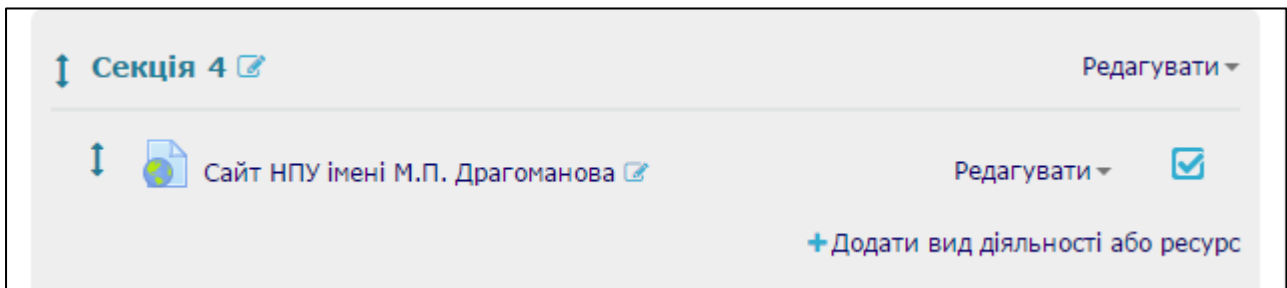
Вигляд

Відображення ? У додатковому

7. Натиснути кнопку «Зберегти та повернутися до курсу».



8. Перевіримо результат. Натиснемо на посилання, відкриється потрібний нам сайт у новому вікні.



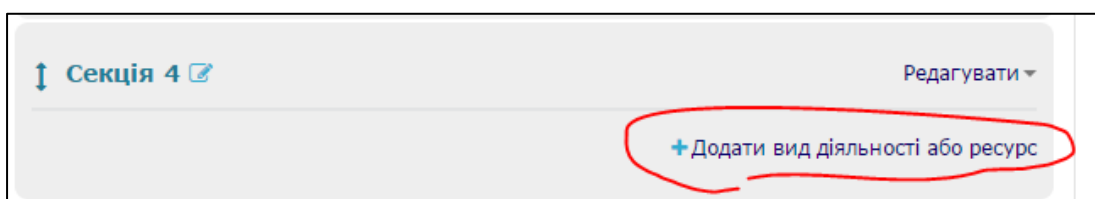
Секція 4

Сайт НПУ імені М.П. Драгоманова

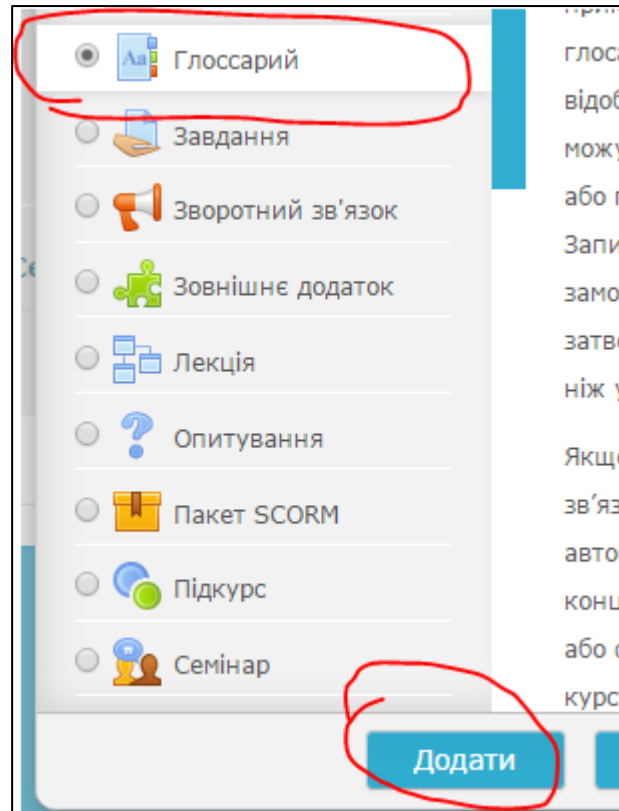
+ Додати вид діяльності або ресурс

Глосарій

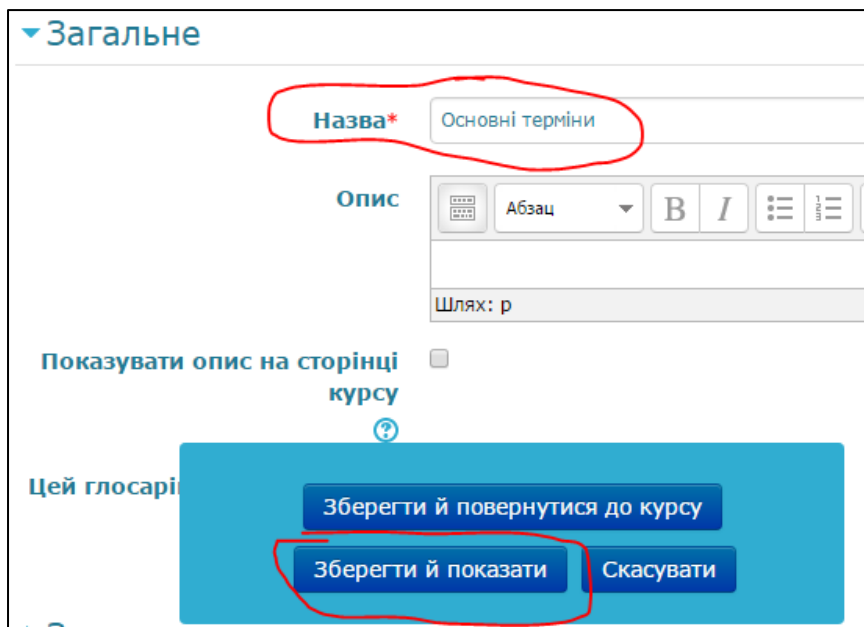
9. Для розміщення URL-посилання потрібно натиснути кнопку «Додати вид діяльності або ресурс» у потрібному блоці.



10. У вікні потрібно вибрати пункт «Глосарій» та натиснути кнопку «Додати».



11. У налаштуваннях потрібно заповнити поле «Назва» та натиснути «Зберегти та показати».



14. Таким чином потрібно наповнити глосарій.


Спеціальні | А | Б | В | Г | Д | Е | Є | Ж | З | И | І | І | К | Л | М | Н | О | П | Р | С | Т | У | Ф | Х | Ц | Ч | Ш | Щ | Ъ | Ю | Я | Всі


Moodle

Moodle (модульне об'єктно-орієнтоване динамічне навчальне середовище) — навчальна платформа призначена для об'єднання педагогів, адміністраторів і учнів (студентів) в одну надійну, безпечну та інтегровану систему для створення персоналізованого навчального середовища.

Ключове(і) слово(а):

15. Повернемося на курс.

↑ Секція 5  Редагувати ▾

↑  Основні терміни  Редагувати ▾

+ Додати вид діяльності або ресурс