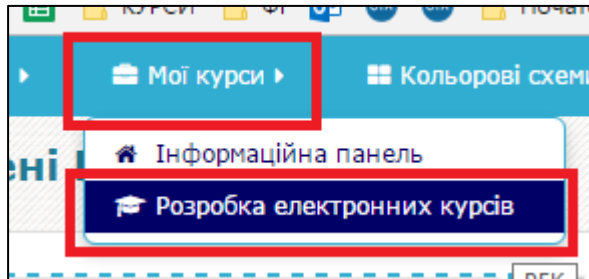


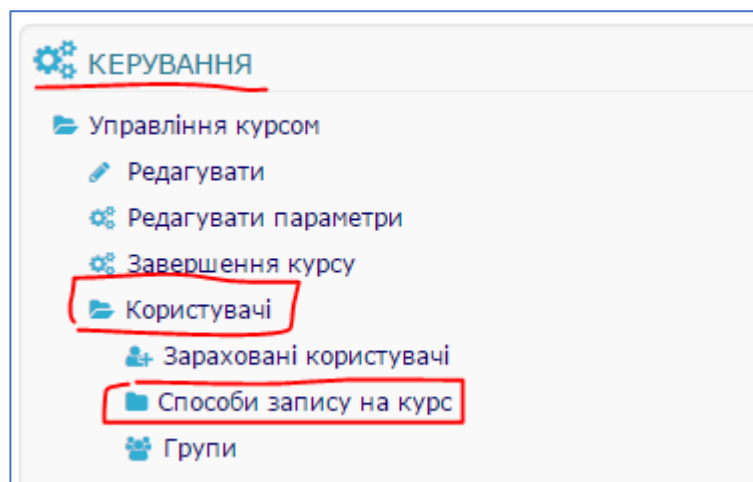
№ 13. Остаточні налаштування (ЕК)

Доступ студентам до ЕК

1. Виконаємо вхід в систему Moodle (Крок № 4).
2. Натиснемо кнопку «Мої курси», та виберемо власний електронний курс.



3. У блоці «Керування» виберемо пункт меню «Користувачі», та підпункт «Способи запису на курс».






4. У вікні, що відкрилося можливо налаштувати доступ студентів на курс.

Назва	Користувачі	Угору/Донизу	Редагувати
Самостійний запис (Студент)	0	↓	⊗ 👁 ⚙
Зарахування вручну	3	↑ ↓	⊗ 👁 👤 ⚙
Доступ для гостя	0	↑	⊗ 👁 ⚙

Додати спосіб

Вибрати... ▼

5. Виконаємо прості налаштування, щоб студенти мали доступ до Вашого курсу та могли власноруч зареєструватися на нього. Навпроти пункту «Самостійний запис (Студент)», натиснемо кнопку «Редагувати».

Назва	Користувачі	Угору/Донизу	Редагувати
Самостійний запис (Студент)	0	↓	  

6. У вікні, що відкрилося встановлюємо налаштування: у полі «Назва способу» записуємо «Самостійний запис (Студент)», у полі «Дозволити самореєстрацію» вказуємо значення «Так».

Увага! Поле «Кодове слово» залишаємо пустим, якщо хочемо дати вільний доступ усім студентам. В іншому випадку вказуємо пароль, який потім потрібно повідомити студентам, яким Ви дозволяєте зареєструватися на ваш курс.

Самостійний запис

▼ Самостійний запис

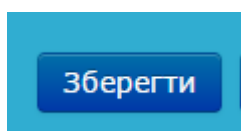
Назва способу

Дозволити самореєстрацію

Дозволити нові зарахування

Кодове слово

7. Натиснемо кнопку «Зберегти».



Статистика

8. У блоці «Керування» виберемо пункт меню «Користувачі», та підпункт «Зараховані користувачі».

Розробка електронних курсів: На курс записано **Користувачів: 3**

Зараховані користувачі

Знайти Способи запису на курс Роль Група Статус

Ім'я / Прізвище * / Електронна пошта	Останній вхід на курс	Ролі	Групи	Способи запису на курс
Олена Коваленко olena_tarasivna@ukr.net	Ніколи	Студент X		Зарахування вручну від неділя 23 квітня 2017, 00:00
Олексій Petr olesuk@yandex.ru	Ніколи	Студент X		Зарахування вручну від неділя 23 квітня 2017, 00:00
Роман Миколайович Коваль kovalrm@mail.ru	1 сек	Викладач X		Зарахування вручну від середа 12 квітня 2017, 00:00

У цьому вікні можна переглянути кількість зарахованих студентів, їхні ПІП, та передбачена можливість вручну додати студентів до курсу (при умові, що вони є зареєстрованими в системі Moodle).


9. Натиснувши на піктограму користувача. Можливо відкрити його обліковий запис.

Ім'я / Прізвище * / Електронна пошта

Олена Коваленко
olena_tarasivna@ukr.net

Олексій Petr

10. На сторінці користувача, можна переглянути його відвідуваність, Вашого курсу. Для цього натисніть кнопку «Усі події».

 **Коваль Роман Миколайович** [Редагувати профіль](#)

Детально

Електронна пошта
kovalrm@mail.ru

Країна
Україна

Місто
Київ

Інститут (факультет)
інформатика

Різне

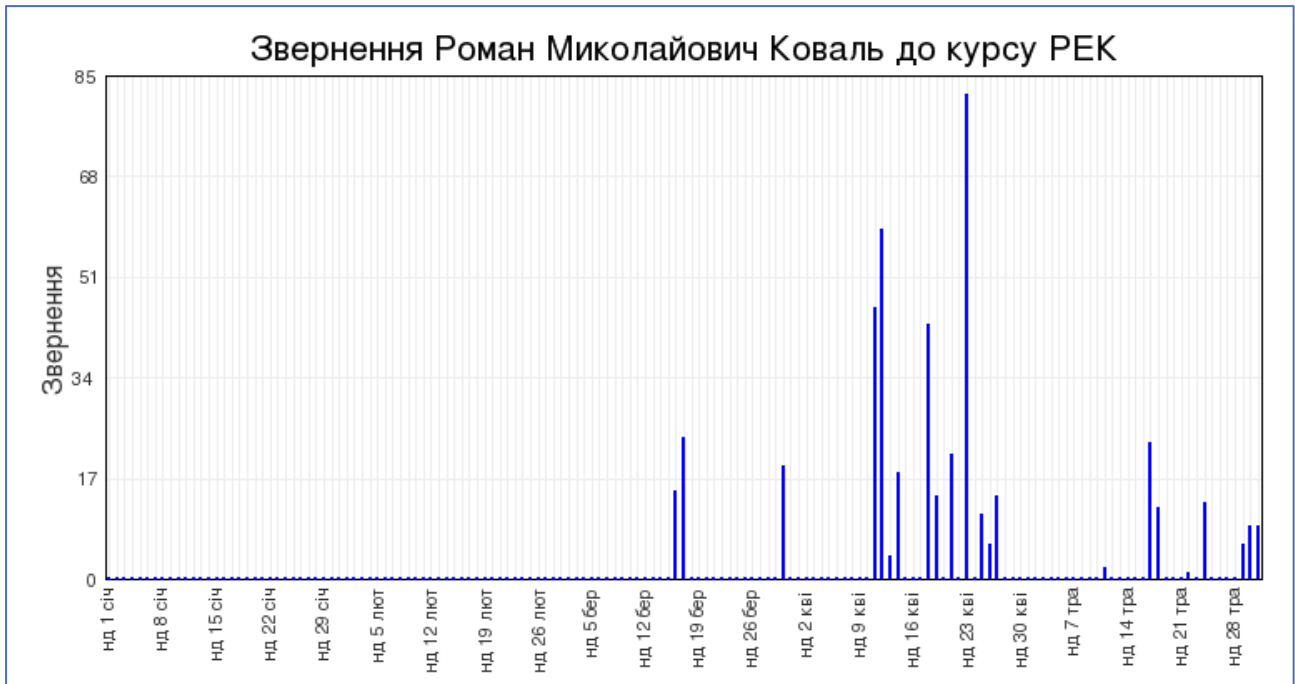
Дані про користувача
Записи блогу
Нотатки
Повідомлення форуму
Форум дискусій
Навчальний план

Звіти

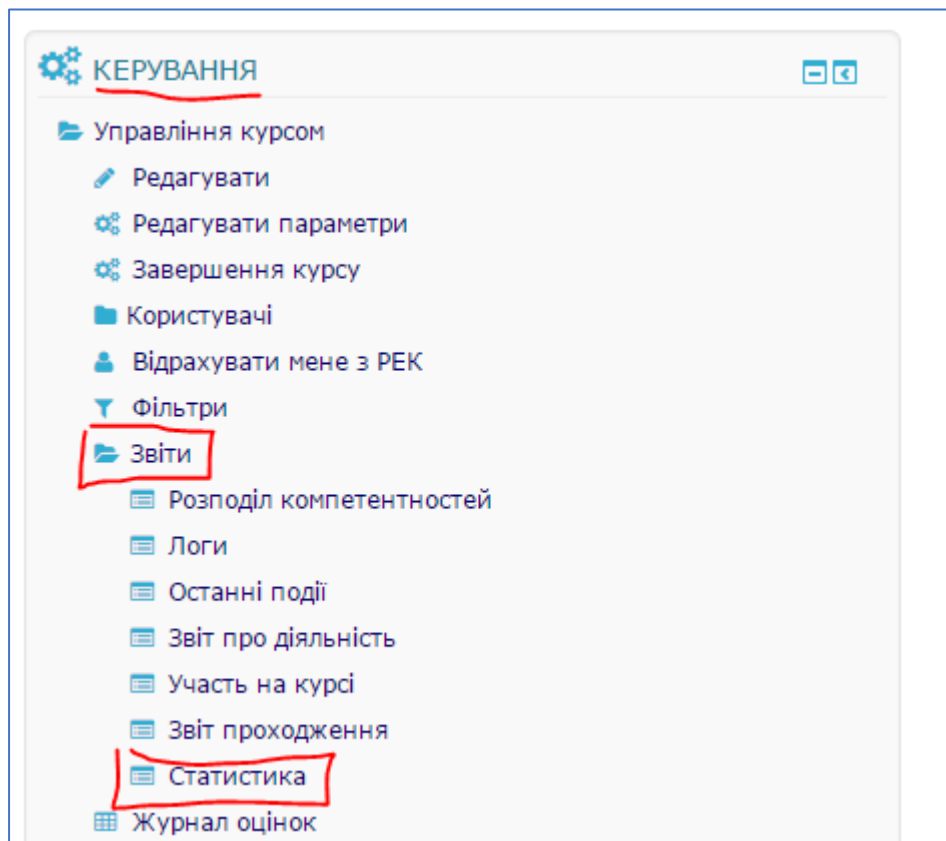
Сьогоднішні події
Усі події
Структурований звіт
Повний звіт

Деталі курсу

11. У вікні, що відкріється ви переглянете статистику по конкретному студенту.



12. Для перегляду загальної статистики по курсу відвідуваності студентами. Потрібно повернутися на курс. У блоці керування натиснути пункт меню «Звіти» та підпункт «Статистика».



13. У вікні, що відкрилося потрібно встановити у полях потрібні параметри. «Тип звіту» встановити «Вся діяльність ... Студент», у полі «Термін - останній» Встановити потрібний період. І натиснути кнопку «Перегляд».

Тип звіту: Вся діяльність (перегляди і повідомлення) Студент Термін - останній: Останній рік Перегляд

14. Відкриється помісячна статистика відвідувань вашого курсу.



15. Потрібно не забувати, що курс може бути прихований. Перевірити це можливо в блоці «Керування» пункт меню «Редагувати параметри». (Поле «Доступність студентам» потрібно встановити як «Показати»).

▼ **Загальне**

Повна назва курсу* ? Педагогічна психологія (1 курс II сем) (Лисянська Т. М.)

Коротка назва курсу* ? ПП1ІІЛТМ

Категорія курсу ? Факультет української філології та літературної творчості імені А. Малишка / 1 КУРС

Доступність студентам ? Показати

Дата початку навчання ? 3 лютого 2017